

УТВЕРЖДЕНА  
Приказом ФНС России  
от 25.02.2009 № ММ-7-6/85@

Общество с ограниченной ответственностью  
"Электрические сети Сибири", ИНН/КПП  
2460235372/246201001

(реквизиты налогоплательщика  
(представителя):  
- полное наименование организации,  
ИНН/КПП;  
- Ф.И.О. индивидуального предпринимателя  
(физического лица), ИНН (при наличии))

**Квитанция о приеме налоговой декларации (расчета) в электронном виде**

Налоговый орган ИФНС № 2461 (2461) настоящим документом подтверждает, что  
(наименование и код налогового органа)

Общество с ограниченной ответственностью "Электрические сети Сибири", ИНН/КПП 2460235372/246201001

(полное наименование организации, ИНН/КПП; Ф.И.О. индивидуального предпринимателя (физического лица),  
ИНН (при наличии))

представил(а) 29.03.2022 В 09.24.51 налоговую декларацию (расчет)

Бухгалтерская (финансовая) отчетность, первичный, за 12 месяцев, квартальный, 2021 г.

в файле (файлах) NO\_VUHOTCH\_2461\_2461\_2460235372246201001\_20220329\_d1fcd853-5218-4841-9cb6-9cd73aedc8d9

(наименование файла)

в налоговый орган ИФНС № 2461(2461)  
(наименование и код налогового органа)

которая поступила 29.03.2022 и принята налоговым органом 29.03.2022 регистрационный

номер 00000000001439006320

Должностное лицо  
ИФНС № 2461

(наименование налогового органа)

(подпись)

(ФИО)

Электронный документ: NO\_VUHOTCH\_2461\_2461\_2460235372246201001\_20220329\_d1fcd853-5218-4841-9cb6-9cd73aedc8d9  
Идентификатор документаоборота: 14e3b53bd7a94554a73f620b3883f868  
Документ получен: 29.03.2022 13:58:08  
Подписано электронной подписью: Сторожев Владимир Борисович, Начальник, Межрайонная ИФНС России № 24 по Красноярскому краю  
Серийный номер сертификата: 3CE5780006AEC49E1F5F516E0AB5FBC9; действителен до 22.03.2023 14:20:10



## Бухгалтерский баланс

на 31 декабря 2021 г.

	Форма по ОКУД	Коды		
		0710001		
	Дата (число, месяц, год)	31	12	2021
Организация <b>Общество с ограниченной ответственностью "Электрические сети Сибири"</b>	по ОКПО	38584943		
Идентификационный номер налогоплательщика	ИНН	2460235372		
Вид экономической деятельности <b>Передача электроэнергии и технологическое присоединение к распределительным электросетям</b>	по ОКВЭД 2	35.12		
Организационно-правовая форма / форма собственности <b>Общества с ограниченной ответственностью / Частная собственность</b>	по ОКОПФ / ОКФС	12300	16	
Единица измерения: в тыс. рублей	по ОКЕИ	384		
Местонахождение (адрес) <b>660004, Красноярский край, Красноярск г, 26 Бакинских Комиссаров ул, д. № 26</b>				
Бухгалтерская отчетность подлежит обязательному аудиту <input type="checkbox"/> ДА <input checked="" type="checkbox"/> НЕТ				
Наименование аудиторской организации/фамилия, имя, отчество (при наличии) индивидуального аудитора				

Идентификационный номер налогоплательщика аудиторской организации/индивидуального аудитора	ИНН	
Основной государственный регистрационный номер аудиторской организации/индивидуального аудитора	ОГРН/ ОГРНИП	

Пояснения	Наименование показателя	Код	На 31 декабря 2021 г.	На 31 декабря 2020 г.	На 31 декабря 2019 г.
	<b>АКТИВ</b>				
	<b>I. ВНЕОБОРОТНЫЕ АКТИВЫ</b>				
	Нематериальные активы	1110	35	-	-
	Результаты исследований и разработок	1120	-	-	-
	Нематериальные поисковые активы	1130	-	-	-
	Материальные поисковые активы	1140	-	-	-
	Основные средства	1150	95 760	58 575	49 781
	Доходные вложения в материальные ценности	1160	-	-	-
	Финансовые вложения	1170	-	-	-
	Отложенные налоговые активы	1180	-	-	-
	Прочие внеоборотные активы	1190	-	-	-
	<b>Итого по разделу I</b>	<b>1100</b>	<b>95 795</b>	<b>58 575</b>	<b>49 781</b>
	<b>II. ОБОРОТНЫЕ АКТИВЫ</b>				
	Запасы	1210	423	281	278
	Налог на добавленную стоимость по приобретенным ценностям	1220	2 986	-	-
	Дебиторская задолженность	1230	17 025	23 841	21 454
	Финансовые вложения (за исключением денежных эквивалентов)	1240	-	-	-
	Денежные средства и денежные эквиваленты	1250	7 627	4 220	3 354
	Прочие оборотные активы	1260	571	48	57
	<b>Итого по разделу II</b>	<b>1200</b>	<b>28 631</b>	<b>28 389</b>	<b>25 143</b>
	<b>БАЛАНС</b>	<b>1600</b>	<b>124 426</b>	<b>86 964</b>	<b>74 925</b>

Пояснения	Наименование показателя	Код	На 31 декабря 2021 г.	На 31 декабря 2020 г.	На 31 декабря 2019 г.
	<b>ПАССИВ</b>				
	<b>III. КАПИТАЛ И РЕЗЕРВЫ</b>				
	Уставный капитал (складочный капитал, уставный фонд, вклады товарищей)	1310	10	10	10
	Собственные акции, выкупленные у акционеров	1320	-	-	-
	Переоценка внеоборотных активов	1340	-	-	-
	Добавочный капитал (без переоценки)	1350	-	-	-
	Резервный капитал	1360	-	-	-
	Нераспределенная прибыль (непокрытый убыток)	1370	83 255	49 640	35 360
	Итого по разделу III	1300	83 265	49 650	35 370
	<b>IV. ДОЛГОСРОЧНЫЕ ОБЯЗАТЕЛЬСТВА</b>				
	Заемные средства	1410	10 633	8 767	7 063
	Отложенные налоговые обязательства	1420	-	-	-
	Оценочные обязательства	1430	-	-	-
	Прочие обязательства	1450	2 811	-	-
	Итого по разделу IV	1400	13 443	8 767	7 063
	<b>V. КРАТКОСРОЧНЫЕ ОБЯЗАТЕЛЬСТВА</b>				
	Заемные средства	1510	-	-	-
	Кредиторская задолженность	1520	27 718	28 547	32 492
	Доходы будущих периодов	1530	-	-	-
	Оценочные обязательства	1540	-	-	-
	Прочие обязательства	1550	-	-	-
	Итого по разделу V	1500	27 718	28 547	32 492
	<b>БАЛАНС</b>	1700	124 426	86 964	74 925

Руководитель



(подпись)

**Зиновьев Василий  
Альбертович**

(расшифровка подписи)

25 марта 2022 г.

**Отчет о финансовых результатах  
за Январь - Декабрь 2021 г.**

		Дата (число, месяц, год)	<b>Коды</b>		
		Форма по ОКУД	0710002		
		Дата (число, месяц, год)	31	12	2021
Организация	<b>Общество с ограниченной ответственностью "Электрические сети Сибири"</b>	по ОКПО	38584943		
Идентификационный номер налогоплательщика		ИНН	2460235372		
Вид экономической деятельности	<b>Передача электроэнергии и технологическое присоединение к распределительным электросетям</b>	по ОКВЭД 2	35.12		
Организационно-правовая форма / форма собственности	<b>Общества с ограниченной ответственностью / Частная собственность</b>	по ОКОПФ / ОКФС	12300	16	
Единица измерения:	в тыс. рублей	по ОКЕИ	384		

Пояснения	Наименование показателя	Код	За Январь - Декабрь 2021 г.	За Январь - Декабрь 2020 г.
	Выручка	2110	196 866	166 208
	Себестоимость продаж	2120	(153 727)	(151 604)
	Валовая прибыль (убыток)	2100	43 139	14 604
	Коммерческие расходы	2210	-	-
	Управленческие расходы	2220	-	-
	Прибыль (убыток) от продаж	2200	43 139	14 604
	Доходы от участия в других организациях	2310	-	-
	Проценты к получению	2320	-	-
	Проценты к уплате	2330	(759)	(950)
	Прочие доходы	2340	1 620	9 962
	Прочие расходы	2350	(2 067)	(5 711)
	Прибыль (убыток) до налогообложения	2300	41 933	17 905
	Налог на прибыль	2410	(8 316)	(3 624)
	в том числе:			
	текущий налог на прибыль	2411	(8 316)	(3 624)
	отложенный налог на прибыль	2412	-	-
	Прочее	2460	-	-
	Чистая прибыль (убыток)	2400	33 617	14 281

Пояснения	Наименование показателя	Код	За Январь - Декабрь 2021 г.	За Январь - Декабрь 2020 г.
	Результат от переоценки внеоборотных активов, не включаемый в чистую прибыль (убыток) периода	2510	-	-
	Результат от прочих операций, не включаемый в чистую прибыль (убыток) периода	2520	-	-
	Налог на прибыль от операций, результат которых не включается в чистую прибыль (убыток) периода	2530	-	-
	Совокупный финансовый результат периода	2500	33 617	14 281
	Справочно Базовая прибыль (убыток) на акцию	2900	-	-
	Разводненная прибыль (убыток) на акцию	2910	-	-

Руководитель



(подпись)

**Зиновьев Василий  
Альбертович**

(расшифровка подписи)

25 марта 2022 г.

**Отчет об изменениях капитала  
за Январь - Декабрь 2021 г.**

Коды	
0710004	
31	12 2021
38584943	
2460235372	
35.12	
12300	16
384	

Форма по ОКУД

Дата (число, месяц, год)

Общество с ограниченной ответственностью "Электрические сети Сибири"

Организация

Идентификационный номер налогоплательщика

Вид экономической деятельности  
Передача электроэнергии и технологическое присоединение к распределительным электросетям

Организационно-правовая форма / форма собственности

Общества с ограниченной ответственностью

/ Частная собственность

Единица измерения: в тыс. рублей

по ОКПО

ИНН

по ОКВЭД 2

по ОКОПФ / ОКФС

по ОКЕИ

**1. Движение капитала**

Наименование показателя	Код	Уставный капитал	Собственные акции, выкупленные у акционеров	Добавочный капитал	Резервный капитал	Нераспределенная прибыль (непокрытый убыток)	Итого
Величина капитала на 31 декабря 2019 г.	3100	10	-	-	-	35 360	35 370
За 2020 г.							
Увеличение капитала - всего:	3210	-	-	-	-	14 280	14 280
в том числе:							
чистая прибыль	3211	X	X	X	X	-	14 280
переоценка имущества	3212	X	X	-	X	-	14 280
доходы, относящиеся непосредственно на увеличение капитала	3213	X	X	-	X	-	-
дополнительный выпуск акций	3214	-	-	-	X	-	-
увеличение номинальной стоимости акций	3215	-	-	-	-	-	-
реорганизация юридического лица	3216	-	-	-	X	-	X
Уменьшение капитала - всего:	3220	-	-	-	-	-	-
в том числе:							
убыток	3221	X	X	X	X	-	-
переоценка имущества	3222	X	X	-	X	-	-
расходы, относящиеся непосредственно на уменьшение капитала	3223	X	X	-	X	-	-
уменьшение номинальной стоимости акций	3224	-	-	-	X	-	-
уменьшение количества акций	3225	-	-	-	X	-	-
реорганизация юридического лица	3226	-	-	-	-	-	-

Дивиденды	3227	X	X	X	X	X	X	-
-----------	------	---	---	---	---	---	---	---

Наименование показателя	Код	Уставный капитал	Собственные акции, выкупленные у акционеров	Добавочный капитал	Резервный капитал	Нераспределенная прибыль (непокрытый убыток)	Итого
Изменение добавочного капитала	3230	X	X	-	-	-	X
Изменение резервного капитала	3240	X	X	X	-	-	X
Величина капитала на 31 декабря 2020 г.	3200	10	-	-	-	49 640	49 650
Увеличение капитала - всего:	3310	-	-	-	-	33 616	33 616
в том числе:							
чистая прибыль	3311	X	X	X	X	33 616	33 616
переоценка имущества	3312	X	X	-	X	-	-
доходы, относящиеся непосредственно на увеличение капитала	3313	X	X	-	X	-	-
дополнительный выпуск акций	3314	-	-	-	X	X	-
увеличение номинальной стоимости акций	3315	-	-	-	X	-	X
реорганизация юридического лица	3316	-	-	-	-	-	-
Уменьшение капитала - всего:	3320	-	-	-	-	-	-
в том числе:							
убыток	3321	X	X	X	X	-	-
переоценка имущества	3322	X	X	-	X	-	-
расходы, относящиеся непосредственно на уменьшение капитала	3323	X	X	-	X	-	-
уменьшение номинальной стоимости акций	3324	-	-	-	X	-	-
уменьшение количества акций	3325	-	-	-	X	-	-
реорганизация юридического лица	3326	-	-	-	-	-	-
дивиденды	3327	X	X	X	X	-	-
Изменение добавочного капитала	3330	X	X	-	-	-	X
Изменение резервного капитала	3340	X	X	X	-	-	X
Величина капитала на 31 декабря 2021 г.	3300	10	-	-	-	83 255	83 265



## 2. Корректировки в связи с изменением учетной политики и исправлением ошибок

Наименование показателя	Код	На 31 декабря 2019 г.	Изменения капитала за 2020 г.		На 31 декабря 2020 г.
			за счет чистой прибыли (убытка)	за счет иных факторов	
<b>Капитал - всего</b>					
до корректировок	3400	35 370	14 280	-	49 650
корректировка в связи с:					
изменением учетной политики	3410	-	-	-	-
исправлением ошибок	3420	-	-	-	-
после корректировок	3500	35 370	14 280	-	49 650
в том числе:					
нераспределенная прибыль (непокрытый убыток):					
до корректировок	3401	35 360	14 280	-	49 640
корректировка в связи с:					
изменением учетной политики	3411	-	-	-	-
исправлением ошибок	3421	-	-	-	-
после корректировок	3501	35 360	14 280	-	49 640
по другим статьям капитала					
до корректировок	3402	-	-	-	-
корректировка в связи с:					
изменением учетной политики	3412	-	-	-	-
исправлением ошибок	3422	-	-	-	-
после корректировок	3502	-	-	-	-

**3. Чистые активы**

Наименование показателя	Код	На 31 декабря 2021 г.	На 31 декабря 2020 г.	На 31 декабря 2019 г.
Чистые активы	3600	83 265	49 650	35 370



Руководитель

**Зиновьев Василий  
Альбертович**  
(расшифровка подписи)

25 марта 2022 г.

**Отчет о движении денежных средств  
за Январь - Декабрь 2021 г.**

		Форма по ОКУД	<b>Коды</b>		
		Дата (число, месяц, год)	<b>0710005</b>		
		по ОКПО	<b>31</b>	<b>12</b>	<b>2021</b>
Организация	<b>Общество с ограниченной ответственностью "Электрические сети Сибири"</b>		<b>38584943</b>		
Идентификационный номер налогоплательщика		ИНН	<b>2460235372</b>		
Вид экономической деятельности	<b>Передача электроэнергии и технологическое присоединение к распределительным электросетям</b>	по ОКВЭД 2	<b>35.12</b>		
Организационно-правовая форма / форма собственности	<b>Общества с ограниченной ответственностью</b>	по ОКОПФ / ОКФС	<b>12300</b>	<b>16</b>	
	<b>/ Частная собственность</b>		<b>384</b>		
Единица измерения:	в тыс. рублей	по ОКЕИ			

Наименование показателя	Код	За Январь - Декабрь 2021 г.	За Январь - Декабрь 2020 г.
<b>Денежные потоки от текущих операций</b>			
Поступления - всего	4110	201 859	160 814
в том числе:			
от продажи продукции, товаров, работ и услуг	4111	195 725	159 455
арендных платежей, лицензионных платежей, роялти, комиссионных и иных аналогичных платежей	4112	-	-
от перепродажи финансовых вложений	4113	-	-
	4114	-	-
прочие поступления	4119	6 134	1 359
Платежи - всего	4120	(185 402)	(160 531)
в том числе:			
поставщикам (подрядчикам) за сырье, материалы, работы, услуги	4121	(105 213)	(80 457)
в связи с оплатой труда работников	4122	(60 489)	(54 834)
процентов по долговым обязательствам	4123	-	-
налога на прибыль организаций	4124	-	-
	4125	-	-
прочие платежи	4129	(19 700)	(25 240)
Сальдо денежных потоков от текущих операций	4100	16 457	283
<b>Денежные потоки от инвестиционных операций</b>			
Поступления - всего	4210	-	-
в том числе:			
от продажи внеоборотных активов (кроме финансовых вложений)	4211	-	-
от продажи акций других организаций (долей участия)	4212	-	-
от возврата предоставленных займов, от продажи долговых ценных бумаг (прав требования денежных средств к другим лицам)	4213	-	-
дивидендов, процентов по долговым финансовым вложениям и аналогичных поступлений от долевого участия в других организациях	4214	-	-
	4215	-	-
прочие поступления	4219	-	-
Платежи - всего	4220	-	-
в том числе:			
в связи с приобретением, созданием, модернизацией, реконструкцией и подготовкой к использованию внеоборотных активов	4221	-	-
в связи с приобретением акций других организаций (долей участия)	4222	-	-
в связи с приобретением долговых ценных бумаг (прав требования денежных средств к другим лицам), предоставление займов другим лицам	4223	-	-
процентов по долговым обязательствам, включаемым в стоимость инвестиционного актива	4224	-	-
	4225	-	-
прочие платежи	4229	-	-
Сальдо денежных потоков от инвестиционных операций	4200	-	-

---

Наименование показателя	Код	За Январь - Декабрь 2021 г.	За Январь - Декабрь 2020 г.
<b>Денежные потоки от финансовых операций</b>			
Поступления - всего	4310	9 531	40 421
в том числе:			
получение кредитов и займов	4311	9 531	4 300
денежных вкладов собственников (участников)	4312	-	-
от выпуска акций, увеличения долей участия	4313	-	-
от выпуска облигаций, векселей и других долговых ценных бумаг и др.	4314	-	-
	4315	-	-
прочие поступления	4319	-	36 121
Платежи - всего	4320	(22 581)	(39 838)
в том числе:			
собственникам (участникам) в связи с выкупом у них акций (долей участия) организации или их выходом из состава участников	4321	-	-
на уплату дивидендов и иных платежей по распределению прибыли в пользу собственников (участников)	4322	-	-
в связи с погашением (выкупом) векселей и других долговых ценных бумаг, возврат кредитов и займов	4323	(8 424)	(3 545)
	4324	-	-
прочие платежи	4329	(14 157)	(36 293)
Сальдо денежных потоков от финансовых операций	4300	(13 050)	583
<b>Сальдо денежных потоков за отчетный период</b>	4400	3 407	866
<b>Остаток денежных средств и денежных эквивалентов на начало отчетного периода</b>	4450	4 220	3 354
<b>Остаток денежных средств и денежных эквивалентов на конец отчетного периода</b>	4500	7 627	4 220
Величина влияния изменений курса иностранной валюты по отношению к рублю	4490	-	-

Руководитель

(подпись)


**Зиновьев Василий  
Альбертович**

(расшифровка подписи)

25 марта 2022 г.

**Отчет о целевом использовании средств  
за Январь - Декабрь 2021 г.**

		Форма по ОКУД	Коды		
		Дата (год, месяц, число)	0710003		
			2021	12	31
Организация	<b>Общество с ограниченной ответственностью "Электрические сети Сибири"</b>	по ОКПО	38584943		
Идентификационный номер налогоплательщика		ИНН	2460235372		
Вид экономической деятельности	<b>Передача электроэнергии и технологическое присоединение к распределительным электросетям</b>	по ОКВЭД 2	35.12		
Организационно-правовая форма / форма собственности	<b>Общества с ограниченной ответственностью / Частная собственность</b>	по ОКОПФ / ОКФС	12300	16	
Единица измерения:	в тыс. рублей	по ОКЕИ	384		

Пояснения	Наименование показателя	Код	За Январь - Декабрь 2021 г.	За Январь - Декабрь 2020 г.
	Остаток средств на начало отчетного года	6100	-	-
	Поступило средств			
	Вступительные взносы	6210	-	-
	Членские взносы	6215	-	-
	Целевые взносы	6220	-	-
	Добровольные имущественные взносы и пожертвования	6230	-	-
	Прибыль от приносящей доход деятельности	6240	-	-
	Прочие	6250	-	-
	в том числе:			
		6251	-	-
	Всего поступило средств	6200	-	-
	Использовано средств			
	Расходы на целевые мероприятия	6310	-	-
	в том числе:			
	социальная и благотворительная помощь	6311	-	-
	проведение конференций, совещаний, семинаров и т.п.	6312	-	-
	иные мероприятия	6313	-	-
	Расходы на содержание аппарата управления	6320	-	-
	в том числе:			
	расходы, связанные с оплатой труда (включая начисления)	6321	-	-
	выплаты, не связанные с оплатой труда	6322	-	-
	расходы на служебные командировки и деловые поездки	6323	-	-
	содержание помещений, зданий, автомобильного транспорта и иного имущества (кроме ремонта)	6324	-	-
	ремонт основных средств и иного имущества	6325	-	-
	прочие	6326	-	-
	Приобретение основных средств, инвентаря и иного имущества	6330	-	-
	Прочие	6350	-	-
	в том числе:			
		6351	-	-
	Всего использовано средств	6300	-	-
	Остаток средств на конец отчетного года	6400	-	-

Руководитель \_\_\_\_\_  
(подпись)

**Зиновьев Василий  
Альбертович**  
(расшифровка подписи)

25 марта 2022 г.

## Расчет стоимости чистых активов

Общество с ограниченной ответственностью "Электрические сети Сибири"

(наименование организации)

Наименование показателя	Код строки бухгалтерского баланса	На 31 декабря 2021 г.	На 31 декабря 2020 г.	На 31 декабря 2019 г.
<b>Активы</b>				
Нематериальные активы	1110	35	-	-
Результаты исследований и разработок	1120	-	-	-
Нематериальные поисковые активы	1130	-	-	-
Материальные поисковые активы	1140	-	-	-
Основные средства	1150	95 760	58 575	49 781
Доходные вложения в материальные ценности	1160	-	-	-
Финансовые вложения долгосрочные	1170	-	-	-
Отложенные налоговые активы	1180	-	-	-
Прочие внеоборотные активы	1190	-	-	-
Запасы	1210	423	281	278
Налог на добавленную стоимость по приобретенным ценностям	1220	2 986	-	-
Дебиторская задолженность*	1230	17 025	23 841	21 454
Финансовые вложения краткосрочные	1240	-	-	-
Денежные средства и денежные эквиваленты	1250	7 627	4 220	3 354
Прочие оборотные активы	1260	571	48	57
<b>ИТОГО активы</b>	-	<b>124 426</b>	<b>86 964</b>	<b>74 925</b>
<b>Пассивы</b>				
Заемные средства долгосрочные	1410	10 633	8 767	7 063
Отложенные налоговые обязательства	1420	-	-	-
Оценочные обязательства долгосрочные	1430	-	-	-
Прочие обязательства долгосрочные	1450	2 811	-	-
Заемные средства краткосрочные	1510	-	-	-
Кредиторская задолженность	1520	27 718	28 547	32 492
Оценочные обязательства краткосрочные	1540	-	-	-
Прочие обязательства краткосрочные	1550	-	-	-
<b>ИТОГО пассивы</b>	-	<b>41 161</b>	<b>37 314</b>	<b>39 555</b>
<b>Стоимость чистых активов</b>	-	<b>83 265</b>	<b>49 650</b>	<b>35 370</b>

\* - За исключением задолженности участников (учредителей) по взносам в уставный капитал.

**Пояснения к бухгалтерскому балансу  
и отчету о финансовых результатах (тыс. руб.)**

**1. Нематериальные активы и расходы на научно-исследовательские, опытно-конструкторские и технологические работы (НИОКР)**  
**1.1. Наличие и движение нематериальных активов**

с.1

Наименование показателя	Код	Период	На начало года		Изменения за период						На конец периода		
			первоначальная стоимость	накопленная амортизация и убытки от обесценения	Поступило	Выбыло		начислено амортизации	Убыток от обесценения	Переоценка		первоначальная стоимость	накопленная амортизация и убытки от обесценения
						первоначальная стоимость	накопленная амортизация и убытки от обесценения			Первоначальная стоимость	Накопленная амортизация		
Нематериальные активы - всего	5100	за 2021г.	-	-	-	-	-	-	-	-	-	-	-
в том числе:	5110	за 2020г.	-	-	-	-	-	-	-	-	-	-	-
	5101	за 2021г.	-	-	-	-	-	-	-	-	-	-	-
	5111	за 2020г.	-	-	-	-	-	-	-	-	-	-	-

**1.2. Первоначальная стоимость нематериальных активов, созданных самой организацией**

Наименование показателя	Код	На 31 декабря 2021 г.	На 31 декабря 2020 г.	На 31 декабря 2019 г.
		5120	-	-
Всего	5121	-	-	-
в том числе:				



## 1.3. Нематериальные активы с полностью погашенной стоимостью


Наименование показателя	Код	На 31 декабря 2021 г.	На 31 декабря 2020 г.	На 31 декабря 2019 г.
Всего	5130	-	-	-
в том числе:	5131	-	-	-

## 1.4. Наличие и движение результатов НИОКР

Наименование показателя	Код	Период	На начало года		Поступило	Изменения за период		На конец периода	
			первоначальная стоимость	часть стоимости, списанной на расходы		первоначальная стоимость	часть стоимости, списанной на расходы	первоначальная стоимость	часть стоимости, списанной на расходы
НИОКР - всего	5140	за 2021г.	-	-	-	-	-	-	-
	5150	за 2020г.	-	-	-	-	-	-	-
в том числе:	5141	за 2021г.	-	-	-	-	-	-	-
	5151	за 2020г.	-	-	-	-	-	-	-

## 1.5. Незаконченные и неоформленные НИОКР и незаконченные операции по приобретению нематериальных активов

Наименование показателя	Код	Период	На начало года	Изменения за период			На конец периода
				затраты за период	списано затрат как не давших положительного результата	принято к учету в качестве нематериальных активов или НИОКР	
Затраты по незаконченным исследованиям и разработкам - всего	5160	за 2021г.	-	-	-	-	
	5170	за 2020г.	-	-	-	-	
в том числе:	5161	за 2021г.	-	-	-	-	
	5171	за 2020г.	-	-	-	-	
незаконченные операции по приобретению нематериальных активов - всего	5180	за 2021г.	-	35	-	35	
	5190	за 2020г.	-	-	-	-	
в том числе:	5181	за 2021г.	-	35	-	35	
	5191	за 2020г.	-	-	-	-	
Товарный знак							


  
 Руководитель \_\_\_\_\_ (подпись)
   
 Зиновьев Василий
   
 Альбертович
   
 \_\_\_\_\_ (расшифровка подписи)

25 марта 2022 г.



## 2.2. Незавершенные капитальные вложения

Наименование показателя	Код	Период	На начало года	Изменения за период			На конец периода
				затраты за период	списано	принято к учету в качестве основных средств или увеличена стоимость	
Незавершенное строительство и незавершенные операции по приобретению, модернизации и т.п. основных средств - всего	5240	за 2021г.	-	40 684	-	(25 755)	14 929
	5250	за 2020г.	-	12 795	-	(12 795)	-
в том числе:							
Подземная КЛ 0,4кВ 185м от ТП3061 до ВРУ 0,4кВ №1 жил.дома №1 стр.1(ул.Судостроительная,31)	5241	за 2021г.	-	235	-	-	235
	5251	за 2020г.	-	-	-	-	-
Подземная КЛ 0,4кВ 191м от ТП3061 до ВРУ 0,4кВ №2 жил.дома №1 стр.1(ул.Судостроительная,31)	5242	за 2021г.	-	242	-	-	242
	5252	за 2020г.	-	-	-	-	-
Подземная КЛ 0,4кВ 118м от ТП3061 до ВРУ 0,4кВ №1 жил.дома №1 стр.2(ул.Судостроительная,31а)	5243	за 2021г.	-	150	-	-	150
	5253	за 2020г.	-	-	-	-	-
Подземная КЛ 0,4кВ 128м от ТП3061 до ВРУ 0,4кВ №2 жил.дома №1 стр.2(ул.Судостроительная,31а)	5244	за 2021г.	-	162	-	-	162
	5254	за 2020г.	-	-	-	-	-
КТПНУ-3061 6/0,4 кВ	5245	за 2021г.	-	14 140	-	-	14 140
	5255	за 2020г.	-	-	-	-	-
Земельный участок,95кв.м.,24:50:0100317:86	5246	за 2021г.	-	122	-	122	-
	5256	за 2020г.	-	-	-	-	-
Земельный участок,160кв.м.,24:50:0700142:4032	5247	за 2021г.	-	1 522	-	1 522	-
	5257	за 2020г.	-	-	-	-	-
Система ИСУЭЭ,класс напряжения 6-10кВ,приборы учета (11 шт.)	5248	за 2021г.	-	2 508	-	2 508	-
	5258	за 2020г.	-	-	-	-	-
Система ИСУЭЭ,класс напряжения 0,4кВ,приборы учета(20шт.)	5249	за 2021г.	-	5 690	-	5 690	-
	5259	за 2020г.	-	-	-	-	-
Трансформаторная подстанция, рядом с пер.Светлогорский, д.106		за 2021г.	-	522	-	522	-
		за 2020г.	-	-	-	-	-
Сооружение подземная кабельная ЛЭП-530м,по переулку Светлогорский		за 2021г.	-	522	-	522	-
		за 2020г.	-	-	-	-	-
Транспортное средство,Peugeot Traveller (тип ТС-легковой)		за 2021г.	-	2 972	-	2 972	-
		за 2020г.	-	-	-	-	-
Трансформаторная подстанция, Лесопарковая. 9/1		за 2021г.	-	4 938	-	4 938	-
		за 2020г.	-	-	-	-	-
Трансформаторная подстанция, Пушкина. 22г.корпус 1		за 2021г.	-	2 689	-	2 689	-
		за 2020г.	-	-	-	-	-
Трансформаторная подстанция, Серова. 8, строение 1		за 2021г.	-	2 939	-	2 939	-
		за 2020г.	-	-	-	-	-
КИА БОНГО 3 грузовой бортовой автомобиль		за 2021г.	-	600	-	600	-
		за 2020г.	-	-	-	-	-
Трансформаторная подстанция, Дубенского. 4ж, стр1		за 2021г.	-	730	-	730	-
		за 2020г.	-	-	-	-	-
Трансформаторная подстанция ТП-964, ул.Алексеева,12 б		за 2021г.	-	-	-	-	-
		за 2020г.	-	689	-	689	-
Трансформаторная подстанция ТП-980, ул.Мате		за 2021г.	-	-	-	-	-
		за 2020г.	-	-	-	-	-


Залки, 19 а	за 2020г.	855	855	855	-
Трансформаторная подстанция ТП-979, ул. Мате Залки, 33 г	за 2021г.	-	-	-	-
Трансформаторная подстанция ТП-978, ул. Мате Залки, 37 а	за 2020г.	855	855	855	-
Трансформаторная подстанция 6/0,4кВ, Судостроительная, в 16 метрах на восток от многоквартирного дома	за 2021г.	-	-	-	-
Распределительный пункт 6кВ совмещенный с трансформаторной подстанцией 6/0,4кВ, ул. Ак. Вавилова, д. 37ж	за 2020г.	4 022	4 022	4 022	-
Трансформаторная подстанция, ул. Семафорная, д. 407, стр. 1	за 2021г.	-	-	-	-
Сооружение подземная кабельная ЛЭП-265м, от ТП386 до жилого дома	за 2020г.	4 472	4 472	4 472	-
	за 2021г.	-	-	-	-
	за 2020г.	1 023	1 023	1 023	-
	за 2021г.	-	-	-	-
	за 2020г.	23	23	23	-

**2.3. Изменение стоимости основных средств в результате достройки, дооборудования, реконструкции и частичной ликвидации**

Наименование показателя	Код	за 2021г.	за 2020г.
Увеличение стоимости объектов основных средств в результате достройки, дооборудования, реконструкции - всего	5260	-	-
в том числе:			
Уменьшение стоимости объектов основных средств в результате частичной ликвидации - всего:	5270	-	-
в том числе:	5271	-	-

## 2.4. Иное использование основных средств

Наименование показателя	Код	На 31 декабря 2021 г.	На 31 декабря 2020 г.	На 31 декабря 2019 г.
Переданные в аренду основные средства, числящиеся на балансе	5280	-	-	-
Переданные в аренду основные средства, числящиеся за балансом	5281	-	-	-
Полученные в аренду основные средства, числящиеся на балансе	5282	-	-	-
Полученные в аренду основные средства, числящиеся за балансом	5283	254 737	304 020	-
Объекты недвижимости, принятые в эксплуатацию и фактически используемые, находящиеся в процессе государственной регистрации	5284	-	-	-
Основные средства, переведенные на консервацию	5285	-	-	-
Иное использование основных средств (залог и др.)	5286	-	-	-
	5287	-	-	-

Руководитель \_\_\_\_\_  
  
 (подпись)  
 Зиновьев Василий  
 Альбертович  
 (расшифровка подписи)

25 марта 2022 г.



## 3.2. Иное использование финансовых вложений

Наименование показателя	Код	На 31 декабря 2021 г.	На 31 декабря 2020 г.	На 31 декабря 2019 г.
Финансовые вложения, находящиеся в залоге - всего	5320	-	-	-
в том числе:				
Финансовые вложения, переданные третьим лицам (кроме продажи) - всего	5321	-	-	-
в том числе:	5325	-	-	-
Иное использование финансовых вложений	5326	-	-	-
	5329	-	-	-

Руководитель  \_\_\_\_\_  
 (подпись)  
 Зиновьев Василий  
 Альбертович  
 (расшифровка подписи)


25 марта 2022 г. \_\_\_\_\_





## 4.2. Запасы в залоге

Наименование показателя	Код	На 31 декабря 2021 г.	На 31 декабря 2020 г.	На 31 декабря 2019 г.
Запасы, не оплаченные на отчетную дату - всего	5440	-	-	-
в том числе:				
Запасы, находящиеся в залоге по договору - всего	5441	-	-	-
в том числе:	5445	-	-	-
	5446	-	-	-

  
 (подпись)

Руководитель \_\_\_\_\_  
 Зиновьев Василий  
 Альбертович  
 (расшифровка подписи)

25 марта 2022 г.

**5. Дебиторская и кредиторская задолженность**  
**5.1. Наличие и движение дебиторской задолженности**

Наименование показателя	Код	Период	На начало года		Изменения за период							На конец периода						
			учтенная по условиям договора	величина резерва по сомнительным долгам	в результате хозяйственных операций (сумма долга по сделке, операции)	причитающиеся проценты, штрафы и иные начисления	погашение	выбыло	восстановление резерва	перевод из долго- в краткосрочную задолженность	перевод из дебиторской в кредиторскую задолженность	перевод из кредиторской в дебиторскую задолженность	учтенная по условиям договора	величина резерва по сомнительным долгам				
Долгосрочная дебиторская задолженность - всего	5501	за 2021г.	-	-	-	-	-	-	-	-	-	-	-	-	-	-	-	
	5521	за 2020г.	-	-	-	-	-	-	-	-	-	-	-	-	-	-	-	-
в том числе:																		
Расчеты с покупателями и заказчиками	5502	за 2021г.	-	-	-	-	-	-	-	-	-	-	-	-	-	-	-	-
	5522	за 2020г.	-	-	-	-	-	-	-	-	-	-	-	-	-	-	-	-
Авансы выданные	5503	за 2021г.	-	-	-	-	-	-	-	-	-	-	-	-	-	-	-	-
	5523	за 2020г.	-	-	-	-	-	-	-	-	-	-	-	-	-	-	-	-
Прочая	5504	за 2021г.	-	-	468	-	-	-	-	-	-	-	-	-	-	-	468	-
	5524	за 2020г.	-	-	-	-	-	-	-	-	-	-	-	-	-	-	-	-
	5505	за 2021г.	-	-	-	-	-	-	-	-	-	-	-	-	-	-	-	-
	5525	за 2020г.	-	-	-	-	-	-	-	-	-	-	-	-	-	-	-	-
Краткосрочная дебиторская задолженность - всего	5510	за 2021г.	23 841	-	4 249	-	(12 126)	-	-	-	-	-	-	-	-	-	17 024	-
	5530	за 2020г.	21 454	-	6 397	-	(4 150)	-	-	-	-	-	-	-	-	-	23 841	-
в том числе:																		
Расчеты с покупателями и заказчиками	5511	за 2021г.	18 299	-	527	-	(6 814)	-	-	-	-	-	-	-	-	-	12 011	-
	5531	за 2020г.	16 330	-	4 403	-	(2 435)	-	-	-	-	-	-	-	-	-	18 299	-
Авансы выданные	5512	за 2021г.	2 084	-	3 519	-	(1 425)	-	-	-	-	-	-	-	-	-	4 178	-
	5532	за 2020г.	2 663	-	1 078	-	(1 658)	-	-	-	-	-	-	-	-	-	2 084	-
Прочая	5513	за 2021г.	3 458	-	203	-	(3 886)	-	-	-	-	-	-	-	-	-	836	-
	5533	за 2020г.	2 460	-	916	-	(58)	-	-	-	-	-	-	-	-	-	3 458	-
	5514	за 2021г.	-	-	-	-	-	-	-	-	-	-	-	-	-	-	-	-
	5534	за 2020г.	-	-	-	-	-	-	-	-	-	-	-	-	-	-	-	-
Итого	5500	за 2021г.	23 841	-	4 249	-	(12 126)	-	-	-	-	-	-	-	-	-	17 024	-
	5520	за 2020г.	21 454	-	6 397	-	(4 150)	-	-	-	-	-	-	-	-	-	23 841	-

## 5.2. Просроченная дебиторская задолженность

Наименование показателя	Код	На 31 декабря 2021 г.		На 31 декабря 2020 г.		На 31 декабря 2019 г.	
		учтенная по условиям Договора	балансовая стоимость	учтенная по условиям Договора	балансовая стоимость	учтенная по условиям Договора	балансовая стоимость
Всего	5540	-	-	-	-	-	-
в том числе:							
расчеты с покупателями и заказчиками	5541	-	-	-	-	-	-
расчеты с поставщиками и заказчиками (в части авансовых платежей, предоплат)	5542	-	-	-	-	-	-
прочая	5543	-	-	-	-	-	-
	5544	-	-	-	-	-	-

## 5.3. Наличие и движение кредиторской задолженности

Наименование показателя	Код	Период	Остаток на начало года	Изменения за период						перевод из кредиторской в дебиторскую задолженность	перевод из дебиторской в кредиторскую задолженность	перевод из краткосрочную задолженность	Остаток на конец периода
				поступление			выбыло						
				в результате хозяйственных операций (сумма долга по сделке, операции)	применяющиеся проценты, штрафы и иные начисления	погашение	списание на финансовый результат						
Долгосрочная кредиторская задолженность - всего	5551 5571	за 2021г. за 2020г.	- -	- -	- -	- -	- -	- -	- -	- -	- -	- -	- -
в том числе:													
кредиты	5552 5572	за 2021г. за 2020г.	8 767 7 063	9 531 4 300	- -	(7 665) (2 596)	- -	- -	- -	- -	- -	- -	10 633 8 767
займы	5553 5573	за 2021г. за 2020г.	- -	- -	- -	- -	- -	- -	- -	- -	- -	- -	- -
прочая	5554 5574	за 2021г. за 2020г.	- -	2 811 -	- -	- -	- -	- -	- -	- -	- -	- -	2 811 -
	5555 5575	за 2021г. за 2020г.	- -	- -	- -	- -	- -	- -	- -	X X	X X	- -	- -
Краткосрочная кредиторская задолженность - всего	5560 5580	за 2021г. за 2020г.	28 547 32 492	10 702 6 797	792 973	(12 477) (11 854)	(906) -	- -	1 060 40	- -	99	- -	27 717 28 547
в том числе:													
расчеты с поставщиками и подрядчиками	5561 5581	за 2021г. за 2020г.	10 514 12 823	4 292 3 327	- -	(6 097) (5 637)	(67) -	- -	- -	- -	- -	- -	8 641 10 514
авансы полученные	5562 5582	за 2021г. за 2020г.	759 746	2 607 32	- -	(22) (19)	(839) -	- -	- -	- -	- -	- -	2 505 759
расчеты по налогам и взносам	5563 5583	за 2021г. за 2020г.	8 632 6 546	3 463 2 710	33 23	(345) (730)	- -	- -	1 048	- -	83	- -	12 830 8 632
кредиты	5564 5584	за 2021г. за 2020г.	- -	- -	759 950	(759) (950)	- -	- -	- -	- -	- -	- -	- -
займы	5565 5585	за 2021г. за 2020г.	- -	- -	- -	- -	- -	- -	- -	- -	- -	- -	- -
прочая	5566 5586	за 2021г. за 2020г.	8 643 12 376	340 728	- -	(5 254) (4 518)	- -	- -	13 40	- -	16	- -	3 741 8 643
	5567 5587	за 2021г. за 2020г.	- -	- -	- -	- -	- -	- -	X X	X X	- -	- -	- -
Итого	5550 5570	за 2021г. за 2020г.	28 547 32 492	10 702 6 797	792 973	(12 477) (11 854)	(906) -	- -	1 060 40	X X	99	- -	27 717 28 547

## 5.4. Просроченная кредиторская задолженность

Наименование показателя	Код	На 31 декабря 2021 г.	На 31 декабря 2020 г.	На 31 декабря 2019 г.
Всего	5590	-	-	-
в том числе:				
расчеты с поставщиками и подрядчиками	5591	-	-	-
расчеты с покупателями и заказчиками	5592	-	-	-
прочая задолженность	5593	-	-	-
	5594	-	-	-



Зиновьев Василий  
Альбертович  
(расшифровка подписи)

Руководитель  
(подпись)

25 марта 2022 г.

### 6. Затраты на производство (расходы на продажу)\*

Наименование показателя	Код	за 2021г.	за 2020г.
Материальные затраты	5610	5 938	5 270
Расходы на оплату труда	5620	64 329	58 352
Отчисления на социальные нужды	5630	11 711	12 685
Амортизация	5640	3 499	4 002
Прочие затраты	5650	68 437	74 244
Итого по элементам	5660	153 914	154 553
Фактическая себестоимость проданных товаров	5665	-	-
Изменение остатков (прирост [-]): незавершенного производства, готовой продукции и др.	5670	-	-
Изменение остатков (уменьшение [+]): незавершенного производства, готовой продукции и др.	5680	-	-
Итого расходы по обычным видам деятельности	5600	153 914	154 553

\* - Для организаций, осуществляющих торговую деятельность добавлена строка 5665, учитывающая фактическую себестоимость товаров



**Зиновьев Василий  
Альбертович**  
(расшифровка подписи)

Руководитель  
(подпись)

25 марта 2022 г.

## 7. Оценочные обязательства

Наименование показателя	Код	Остаток на начало года	Признано	Погашено	Списано как избыточная сумма	Остаток на конец периода
Оценочные обязательства - всего	5700	-	-	-	-	-
в том числе:	5701	-	-	-	-	-



Руководитель  
 (подпись)

Зиновьев Василий  
 Альбертович  
 (расшифровка подписи)

25 марта 2022 г.

### 8. Обеспечения обязательств

Наименование показателя	Код	На 31 декабря 2021 г.	На 31 декабря 2020 г.	На 31 декабря 2019 г.
Полученные - всего	5800	-	-	-
в том числе:				
Выданные - всего	5801	-	-	-
в том числе:	5810	-	-	-
	5811	-	-	-

Руководитель \_\_\_\_\_  
 (подпись)


Зиновьев Василий  
 Альбертович  
 (расшифровка подписи)

25 марта 2022 г.



## 9. Государственная помощь

Наименование показателя	Код	за 2021г.		за 2020г.		
		Получено бюджетных средств - всего		Получено за год	Возвращено за год	На конец года
Получено бюджетных средств - всего	5900	-	-	-	-	-
в том числе:						
на текущие расходы	5901	-	-	-	-	-
на вложения во внеоборотные активы	5905	-	-	-	-	-
Бюджетные кредиты - всего						
в том числе:						
за 2021г.	5910	-	-	-	-	-
за 2020г.	5920	-	-	-	-	-
за 2021г.	5911	-	-	-	-	-
за 2020г.	5921	-	-	-	-	-

Руководитель  (подпись) **Зиновьев Василий Альбертович** (расшифровка подписи)

25 марта 2022 г.

# Пояснительная записка к бухгалтерскому балансу ООО «Электрические сети Сибири» за 2021 год.

## Общие сведения

Общество с ограниченной ответственностью «Электрические сети Сибири» (далее по тексту организация) образовано «23» января 2012 года.

Юридический адрес 660004, Красноярский край, Красноярск г, 26 Бакинских комиссаров ул., дом № 2б.

По состоянию на 31 декабря 2021 года, фактически оплаченный уставный капитал составляет 10 000 рублей.

Годовая бухгалтерская отчетность ООО «ЭСС» сформирована в соответствии с требованиями действующего законодательства в области бухгалтерского и налогового учета и разработанной в соответствии с ними учетной политики.

## Характеристика деятельности организации

Основным направлением деятельности организации являются передача электроэнергии.

Прибыль организации за 2021 год составил 41935 тыс. рублей.

Выручка от продажи продукции, работ и услуг в 2021 году составила 196866 тыс. руб.

Себестоимость проданной продукции, работ и услуг за 2021 год составила 153727 тыс. руб. В 2021г. Создавались резервы предстоящих расходов на капитальный ремонт и вознаграждения по итогам работы за год.

Прочие доходы составили 1620 тыс. руб. в том числе:

- проценты по банку 22,3 тыс.руб.
- доходы от реализации от прочей деятельности 582,5 тыс.руб.
- доходы прошлых лет 108,9 тыс.руб.
- списание кредиторской задолженности 906,3 тыс.руб.

Прочие расходы составили 2067 тыс. руб. в том числе:

- услуги банка 77,8 тыс. руб.
- общезаводские расходы на прочую реализацию 186,4 тыс.руб.
- расходы прошлых периодов 387,17 тыс.руб.
- госпошлина 38,7 тыс.руб.
- пени, штрафы 41,3 тыс.руб.
- списание дебиторской задолженности 601,6 тыс.руб.
- расходы из прибыли 110,17 тыс.руб.
- прочие расходы 39,14 тыс.руб.
- компенс.за задержку з/пл 584,72 тыс.руб.

## Динамика основных статей бухгалтерского баланса

1. Стоимость запасов сырья, материалов, товаров на конец года составила 423 тыс. руб.
2. Дебиторская задолженность 17025 тыс. руб. вследствие выданных авансов поставщикам, а также оказанным услугам в декабре 2021г, оплата за которые наступает в январе 2022г.
3. Кредиторская задолженность составила 27718 тыс. руб.

## Основные средства

В 2021г. Введено в эксплуатацию основных средств на 22782 тыс.руб.,

За 2021 год сумма начисленной амортизации составила 3103 тыс.руб.

За 2021г был приобретен автомобиль по договору лизинга.

Амортизация объектов основных средств в ООО «ЭСС» начисляется линейным способом исходя из первоначальной (восстановительной) стоимости объекта основных средств, нормы амортизации и срока полезного использования этого объекта.

## НМА

В 2021г подали заявку на регистрацию товарного знака.

## Материально-производственные запасы

Материально-производственные запасы принимаются к бухгалтерскому учету по фактической себестоимости.

Фактической себестоимостью материально-производственных запасов, приобретенных за плату признается сумма фактических затрат организации на приобретение, за исключением налога на добавленную стоимость и иных возмещаемых налогов (кроме случаев, предусмотренных законодательством Российской Федерации).

Материально-производственные запасы, не принадлежащие организации, но находящиеся в ее пользовании или распоряжении в соответствии с условиями договора, учитываются на забалансовых счетах в оценке, предусмотренной в договоре.

Оценка материально-производственных запасов при их выбытии производится по средней себестоимости. Способы оценки материально-производственных запасов в отчетном и предшествующем периоде не изменялись.

Материально-производственные запасы в залог не передавались.

## Долгосрочные обязательства

Задолженность по долгосрочным кредитам на 31.12.2021 составляет 10633 тыс.руб., прочие долгосрочные обязательства 2811,0 тыс.руб.

Главный бухгалтер



  
С.Н.Ивашина